



TEMİZ SU TESİSATI BİRLEŐTİRME PARÇALARI

SIHHİ TESİSAT





















Temiz Su Tesisatı Birleştirme Parçaları

Temiz su tesisat birleştirme parçaları ve boru ekleme parçaları detaylı olarak anlatılmış ve ilgili resimleri eklenmiştir.

- **Dirsek:** Tesisatta yön değişimlerinde kullanılan bir bağlantı parçasıdır. 90° ve 45°lik çeşitleri vardır. Metal dirseklerin her iki ağzının iç kısmına vida dişi açılmıştır.
- **T parçası:** Üç yollu bağlantılarda ve bir boru hattından kol almakta (T) dirsek kullanılır. Metal olanların boru ağzlarında iç kısımlara vida açılmıştır.
- **Nipel:** Birbirine yakın iki bağlantı parçasını birleştiren parçalardır. Ancak her iki ucuna da erkek vida dişi açılmıştır.
- **Rakor:** Üç parçadan oluşan ve boruların eksenleri etrafında döndürülmesine gerek duyulmadan bağlantı yapılmasını sağlayan bir bağlantı parçasıdır.
- **Manşon:** Temiz su tesisatında kullanılan ve iç kısımlarına diş açılmış boru bağlantı parçasıdır.
- **Kör tapa:** Boruların uçlarının veya depoların kullanılmayacak olan ağzlarının kapatılmasında kullanılır.
- **Redüksiyon:** Büyük çaplı bir borudan, küçük çaplı boruya geçişte kullanılır. Bir ucunda erkek, diğer ucunda dişi vida bulunur.
- **Deveboynu:** Pis su tesisatlarında boru doğrultusunun yana kaydırılmasında kullanılır.
- **Uzatma parçaları ve rozetler:** Musluk bağlantılarında mesafeyi uzatmak için kullanılır. Pirinç malzemeden yapılmış olup 1-5cm arasında uzatmalar yapılabilir. Bir ucuna dişi, diğer ucuna erkek vida açılmıştır. Musluk rozetleri ise yapılan işin estetiğine yönelik kullanılan bir aksesuardır. Musluk yerine takıldığı zaman önce rozet takılır sonra musluk ve bataryalar, erkek vida dişlerinin üzerine keten sarılarak takılır.

Boru Ekleme Parçaları

DEVE BOYNU		İÇ&DIŞ VIDALI DIRSEK		DEVE BOYNU		İÇ&DIŞ VIDALI DIRSEK	
DEVE BOYNU		45° DEVE BOYNU		45° UZUN DIRSEK		BORU ATLAMA MANŞONU	
BORU ATLAMA MANŞONU TE		DIRSEK		REDÜKSİYON DIRSEK		KUYRUKLU DIRSEK	
KUYRUKLU REDÜKSİYON DIRSEK		90° DER.KÖŞE DÜZ RAKOR TK		90° DER.KÖŞE KONİK RAKOR TK		90° KUYRUKLU DÜZ RAKOR	
90° KUYRUKLU KONİK RAKOR		45° DIRSEK		45° KUYRUKLU DIRSEK		TE	
INEGAL TE		KAVİSLİ TE		KURUVA		INEGAL KURUVA	

Şekil – 1 Temiz su tesisatı boru ekleme parçaları



Şekil – 2 Temiz su tesisatı boru ekleme Parçası